

## چەند بابەتیەک لە کۆمپیوتەر

کۆمپیوتەر، بە هۆی ئەو پرۆگرامە ی که له ناو ویندۆزدا ههیه، ئەو بواره تان بۆ دهره خست که ههر جۆره فایلێک بنێرن ویا وه بگرن، بۆ چالاک کردنی ئەم پرۆگرامه له ویندۆز XP ئەم قوناعه دهی بېرین:

All Programs>Accessories> Communications>HyperTerminal

1. پاش کرانهوهی ئەم پرۆگرامه

### ناردنی بابەت بۆیه کتری

### به ته له فۆن (هاپیر

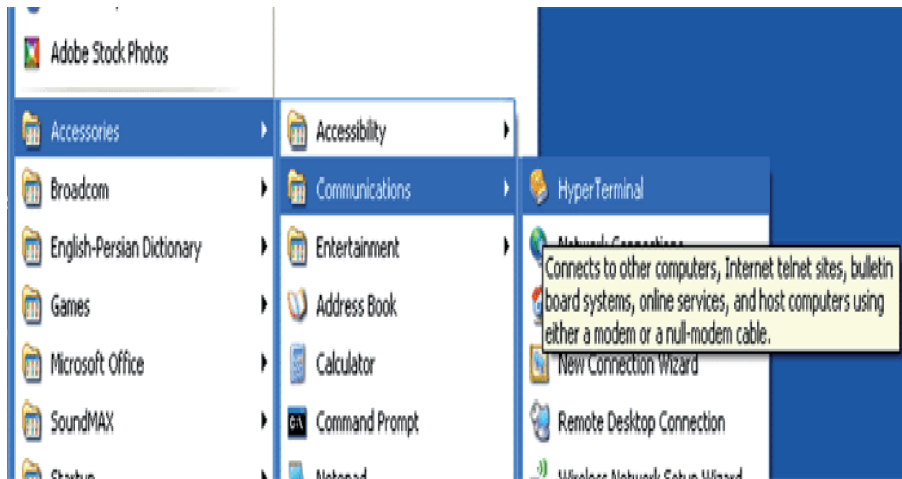
### تیرمینال):

زۆر جاری وا ههیه که ئینتەرنیتمان له بهردهست دانیه و ده مانه وی شتییک بۆ براده ریک بنیرین و براده رکهش لیمانه وه دووره، چۆن ئەم فایلە بۆ براده رکه مان بنیرین؟

به هیلکی ته له فۆن و دروست کردنی

## ئاماده کردنی:

## فهره یدون خو شناو



په نچه ره یه ک به ناوی Connection

په یوه ندییه کی راسته وخۆ له نیوان دوو Description ده کریته وه، له شوینی

Name ناویک بۆ ئەو

سیسته مه ی که ده تانه وی

په یوه ندی پیوه بکه ن،

داده نین. دواتر Ok

ده که یه.

2. په نچه ره که ی تر که

ناوی Connect To

ه، چوار به شه. له به شی

Country/Region

ناوی ئەو ولاته ی که

سیسته مه ی به رامبه ری

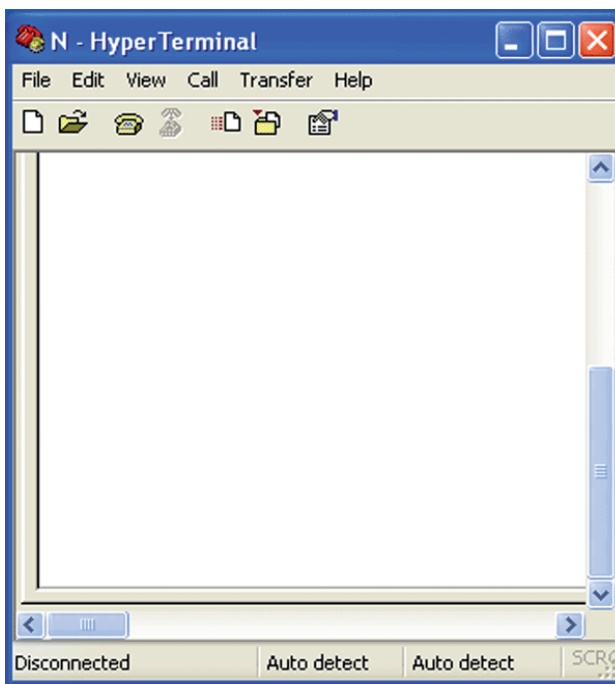
تیایدا یه هه لده بژیرن. له

Area code ییش ژماره ی

شاره که ده نووسیت و له

Phone number ئەو

ژماره ته له فۆنه ی که ده ته وی



Full Answering Machine: سکرتری ته له فونې به توانا و ته او او بؤ سیسته می نیوه که هه موو توانایه کی سکرتریکی ته له فونې پیسکه وتوو تان پی ئه دا 1. Professional Calls Log -  
 ئه م پرؤگرامه هه موو په یوه نندییه ودرگیراوه کان و دهرچووه کان و سهرنه که وتوووه کان له گه ل هه موو ورده کارییه کان بؤ تان دهنوسیتته وه و ئه مبار ده کات. The Calls List: لیستیکه و دهرته ریکی ته له فونې به هیزه که توانای به گرووپ کردنی جیاوازی هه یه بؤ گرووپی جیا جیاکان. The Events له کاتی وهرگرتنی په یوه نندی (هاتوو) هه م ژماره که ی

**پرؤگرامیک بؤ چاودیری و ریځخستنی په یوه نندییه کانتان:**

Phone Record Plus ناوی پرؤگرامیک به سوود و و به توانایه له به ره مه کانی کؤمپانیای Teley بوازی ته له فون، که به هاوکاری ئه م پرؤگرامه سیسته می کؤمپیوته ره که تان به ته له فونیکې کارا و به توانای جوراوجور دبه ستریتته وه. ئه م پرؤگرامه توانای ئه مبار کردنی کاترمیرگه لیک به شیوه ی فایلې دهنگی به فورمه تی دهنگی جیاوازی هه یه. جگه له مانه تاییه ته نندی Voicemail هه یه که ده توانن له هه ر شوینیک بن له په یامه ته له فونیه کانتان ناگادار ببنه وه. لیړه هه ندی له تاییه ته نندییه کانی ئه م پرؤگرامه تان بؤ دده خینه روو:

په یوه نندی پیوه بکه یت دهنوسیت. و له به شی Connect using جوړی مودیمه که ت هه لده بئیری. 3. له په نجه ری Connect له سهر Dial کلیک بکه تا پرؤگرامه که په یوه نندی به ژماره که وه بکات، پاش دروست بوونی په یوه نندی له گه ل سیسته می به رامبه ر وشه ی connected له گوشه ی خواره وه لای چه یی پرؤگرامی سهره کی به دهرده که وئ. لیړه وه ده توانن فایل بنیړن یا وهر بگرن.

**سیسته می به رامبه ر ده بی ئه م کارانه ئه نجام بدات:**

1. له مینوی Call برگه ی Wait for a call هه لده بئیری. و له په نجه ره ی Connection Description له به شی Name ناویک بؤ سیسته می به رامبه ر که ده یه ویت په یوه نندیان پیوه بکات، دابنن و له خواره وه لای چه پ دهنوسریت Waiting for call . و ده بی چاره روان بن ناکو په یوه نندیان پیوه ده کری. پاش دروست بوونی په یوندی ئه م نووسینه ی سهره وه ده گوړیت بؤ Connected .

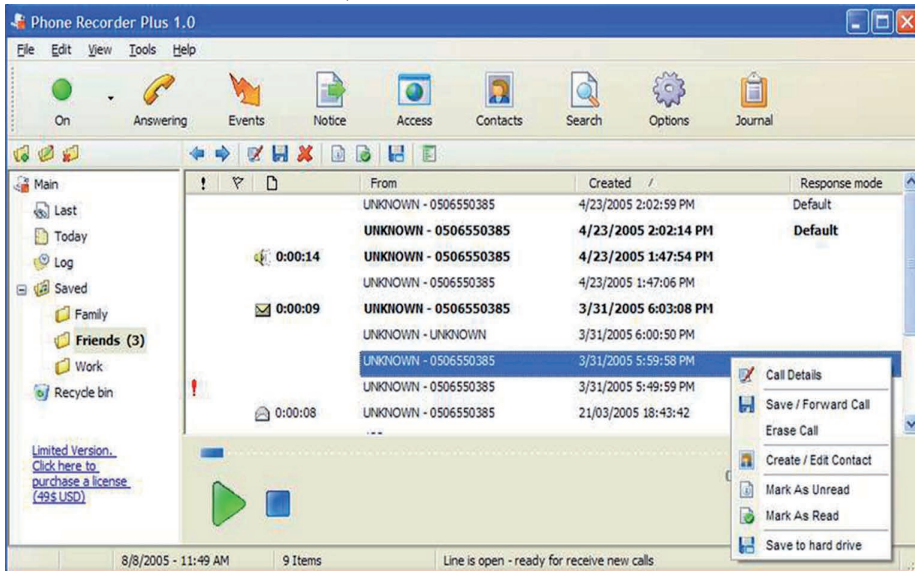
**وهرگرتن و ناردنی فایل:**

بؤ ناردنی هه ر جوړه فایلک له مینوی Transfer ده بی برگه ی Send file هه لبرئین و له په نجه ره کراوه که به هو ی Browse فایله که تان هه لبرئین و دواتر له سهر Send کلیک بکه ن. که ده بیته هو ی ناردنی فایله که.

بؤ دیتنی ئه و فایله نه ی که وهرگیراون له مینوی Transfer برگه ی Receive هه لبرئین و له په نجه ره ی receive file ده توانن ریړه وی ئه مبار بوونی فایله کان ببینن یا خود بیگوړن.

تی بینی: ده بی سهرنج بده ن بؤ ناردن و وهرگرتنی فایل ده بی هه ردوو سیسته مه که، یه ک Protocol به کار به یین. وابه باشی دهرانین که له پرؤتوکولی Zmodem with Crash Recovery که لک وهر بگرن.

له به شی سپی به رنامه که ده توانن په یامه کانتان بنوسن و بؤ به رامبه رتان بنیړن و په یامه نیړدراوه کان بخویننه وه.



و هه م ناوی له سهر شاشه ی کؤمپیوته ر به دهردرکه یت (نه گه ر له لیسته که داهه بیته) هه روه ها ده توانن وینه یه کی بؤ دابنیت ناکو پرؤگرامه که وینه که ت پی نیشان بدات.

Manual Call Control: تاییه ته نندییه کی زور به سووده که به پی ویستی خو تان وهلامی په یوه نندییه کان بده نه وه، تو ماری بکه ن، سکرتری چلاک بیت. یا وازی لی به یین تا بؤ خو ی زهنگ لی بدات.

Professional Voice Mail

Phone Recorder: توانای تو ماری کردن و ئه مبار کردنی هه موو په یوه نندییه ته له فونیه کانی هه یه له ریگی Voice Modem ی کؤمپیوته ره که تان.

Let Third Party Listen The Call: زوربه ی پرؤگرامه کان ته نیا توانای تو ماری و ئه مبار کردنی په یوه نندییه کانیا ن هه یه به لام ناتوانی گو ی له قسه کان (وه کو که سی سیبه م) رابگریت.

Phone Record Plus: هه م ده توانیت په یوه نندییه کانیا ن تو ماری و ئه مبار بکات و هه م که سی سیبه م گو ی له قسه کان رابگریت.

نهم وشه نهینیه، نه گهر که سانی تر بیانوهی کومپیوتره که به کار بهینن، پیس به کار هینان دهبی له دوو به ریسهستی پتهو دربارین. بو زیاد کردنی نه مجوره له وشه نهینیه دهبی نه قوتاغانه برین:

1. له چوارچیوهی Run وشه ی syskey بنوسن و دواتر ok.
2. له Option (په نجهره کراوه که) Securing the Windows XP Account Database، له سه ر update کلیک ده کهین.
3. نیستا له Password startup وشه نهینیه که ی تیا دنوسین و دواتر ok ده کهین.

تیبینی:

1. نه گهر ویستتان له به شی System Generated Password Floppy Disk وشه نهینی له ناو Disk هوی نه دیسکه ته بتوانریت بچیته ناو ویندوز.

2. نه گهر سی جار زیاتر وشه نهینی به هله بنوسریت، نه وه کومپیوتره که ریستارت ده بیته وه.

نا بهم شیوهیه له دوا ی داگیرساندنی کومپیوتره یا ریستانکردنی، نه وشه نهینیه، پیس هاتنی (User و Password) ی سه ره کی له سه ره تای ویندوز، درده چیته و بو چونه ژوروه وه داوا ی وشه نهینیتان لی ده کات.

نیمه یلی نیوهی هه یه، که ههر پاش وهرگرتن ده نی ریت.

Cut the silence section - برینی نوتوماتیکی به شی بیده گکی و بی که لک له تاییه نه نه نیه کانی نه م پرؤگرامه یه.

Caller ID Features - خزمه تگوا ری Caller ID بو پیشاندانی ژماره ته له فوننی نه و که سه ی په یوه ندی پیوه کردووی.

Create greeting with the Speaker or Text To Speech - په یامگر بو په یامگر به دهنگی خوتان و Text-To-Speech بو خویندنه وه ی دهق.

و تاییه نه ندی تری به که لک.

دابه زاندنی پرؤگرام و کراکی (2 میگابایت): <http://www.sendspace.com/file/cqwf46>

سه رچاوه: <http://www.kamyabonline.com>

## دانانی وشه ی نهینی دووم:

له ویندوز XP پیس چالاک بوونی (User و Password) ی سه ره کی له سه ره تای ویندوز ده توانن وشه ی نهینی دووم دابینن. به دانانی

Box تاییه نه نه ندیه کی تری ژور به سوودی نه م پرؤگرامه یه که توانای گو ی گرتن له په یوه ندیه کان و



ته نانه ت ناخواتنه کان له ریگی دور و به ته له فوننیکی تر ده بیسی.

Personal Web-Site - تاییه نه نه ندیه کی تری نه م پرؤگرامه نیته رنیت سیوره ره که به دروست کردنی مائه ریگ تیایدا، توانای خویندنه وه و ده ستکاری و لبردن و گوران و ریگ خستنی تاییه تی پرؤگرامه که ته نیا له ریگی نیته رنیت نیکی سپلوره ره ده بیته.

forwarding details of incoming calls to your e-mail: نه م تاییه نه نه ندیه

سه رنج راکیشه وه کو له ناوی دیاره توانای Forward و ناردنی ورده کارییه کان و په یوه ندیه کان بو

